


# Systemübersicht „HSVK - Satellit“

## Kaskaden System

Artikel	Satelliten	Teilnehmer	Schrank AS	Schrank WS	Bemerkung
HSVK558-24	1	24	600x1000x150	560x1050x250	Option: Einbau eines terrestrischen Verstärker neben dem Kopfverstärker
HSVK998-24	2	24	600x800x150	560x770x250	
HSVK998-32	2	32	600x1000x150	560x1050x250	
HSVK138-08	3	8	800x600x150	770x500x250	Option: Einbau eines terrestrischen Verstärkers in der 2. Ebene (Zusätzliche Montageeinheit erforderlich)
HSVK138-16	3	16	800x800x150	770x770x250	
HSVK138-24	3	24	800x800x150	770x1050x250	
HSVK138-32	3	32	800x1000x150	770x1050x250	
HSVK138-40	3	40	800x1000x150	770x1050x250	
HSVK178-08	4	8	800x600x150	770x500x250	
HSVK178-16	4	16	800x800x150	770x770x250	
HSVK178-24	4	24	800x800x150	770x1050x250	
HSVK178-32	4	32	800x1000x150	770x1050x250	
HSVK178-40	4	40	800x1000x150	770x1050x250	


**System HSVK558-24  
mit TVS1**



Die Anlage wie abgebildet, besteht aus den Artikel oder Baugruppen

1. Montageplatte  
MP-590x950
2. Bausatz  
BS-SPU558-24
3. Multischalter  
SVS551-01  
SPU558-00 (3 Stück)  
TVS1-00
4. Schrank  
AS60103-01


**System HSVK998-24**



Die Anlage wie abgebildet, besteht aus den Artikel oder Baugruppen

1. Montageplatte  
MP-590x750
2. Bausatz  
BS-SPU998-24
3. Multischalter  
SVS990-01  
SPU998-00 (3 Stück)
4. Schrank  
AS6083-01

**System HSVK178-40**



Die Anlage wie abgebildet, besteht aus den Artikel oder Baugruppen

1. Montageplatte  
MP-790x950
2. Bausatz  
BS-SPU178-40
3. Multischalter  
SVS990-01 (2 Stück)  
SPU178-00 (5 Stück)
4. Schrank  
AS80103-01